

取扱説明書

屋内用

1. ご使用上の注意

- 取り付け場所は、もし落下しても安全な場所に取り付けてください。
※落下して事故や損傷のおそれがあります。また落下による機器の破損やトラブル等の一切の責任を負いかねます。
- 電池は3本共に同じ種類の電池、新しい電池を使用してください。
※違った種類の電池、使い古しの電池を混ぜて使用すると、電池の液漏れや、発火の危険があります。
- 単4形充電池を使用可能ですが、LEDの光が暗くなったり、頻繁に充電しなければならない場合があります。
- 屋内用ですので、屋外の雨のかかる所、湿気の多い浴室等で使用しないでください。
- LED球を直視しないでください。※目を傷めるおそれがあります。
- 本機に強い衝撃を与えたり、分解・改造しないでください。※故障や破損の原因になります。
- 長期間ご使用にならない時は、乾電池を必ず本体から取り出して保管してください。
※電池の液漏れのおそれがあります。
- 使用後はスイッチを切り、消灯を確認してから保管してください。
- 熱器具の近くで使用しないでください。※故障や破損の原因になります。
- センサーは周囲の明るさと温度変化を感知するので、以下の場所で使用すると、誤動作や動作しないときがあります。
 - ・風などでゆれる植物やカーテン、犬猫等の小動物の近く
 - ・エアコン等の送風を受ける所
 - ・大理石の床や壁等の光の反射を強く受ける所
 - ・強い振動を受ける所
 - ・ガラスや壁ごしの所
 - ・電波器具の近く
- 本機の下に貴重品等を置かないでください。

2. 部位説明、電池の入れ方

① 本体

0.5W
高輝度電球色LED

人感センサー

モード切替
スイッチ

② 台座

磁石 (内蔵)

別売

単4形アルカリ
乾電池3本

- ① 本体…電池蓋に鉄板が内蔵されています、台座の磁石によってはり付き、360度回転します。
- ② 台座…磁石が内蔵されています。

電池の入れ方

- ① 電池蓋の突起ライン※1を、もう片方の突起ラインまで左に回転させ (図1)、手前に引いて電池蓋を外します (図2)。
- ② 新しい単4形アルカリ乾電池3本 (別売) を ⊕ 極、⊖ 極を正しく合わせ取り付けます。
- ③ 外した時の突起ラインどうしの位置を合わせてから、電池蓋を押し込み、突起ラインが重なるまで右に回転させて、しっかり閉じます。

※必ず3本共に同じ種類の新しい単4形アルカリ乾電池を使用してください。

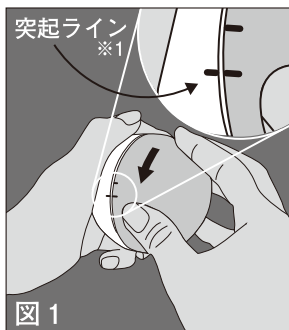


図 1

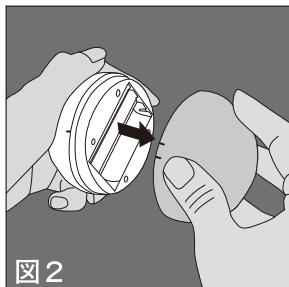


図 2

3. 使用方法

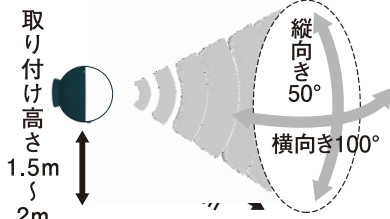
モード切替えスイッチの操作方法

- AUTO** 周囲が暗い時に人が来ると人感センサーが探知し、自動点灯します。人がいなくなると10秒後に消灯します。そのまま人がいると、点灯時間は延長されます。
- OFF** 電源を切ります。
- ON** スイッチを入れている間、点灯します。

4. センサー探知範囲

最遠3m×最大100°の範囲で人や動く熱源を探知します。

- 取り付け高さは2m以下です。探知させたい方向にセンサーを向けてください。
- 取り付け高さが低いと探知範囲は狭くなります。
- 夏場、周囲の温度が高くなると、探知が鈍くなります。
- 本体に向かって人が直進した場合は探知が極端に短くなります。左右に横切る所に取り付け付けてください。
- エアコンや揺れるカーテンや植物の近くは誤動作や消灯しない原因になります。



※表記は本体を図のように垂直に取り付けた時の探知範囲です。

5. 仕様

電球	0.5W 高輝度電球色LED(設計寿命約4万時間)※1 全光束:50ルーメン	
電池	単4形アルカリ乾電池3本(別売) ※市販の単4形充電電池でも使用可能です。	
電池寿命	AUTOモード	110日(1日10回点灯時) ※使用環境や電池の性能により異なります。
	ONモード	連続8時間 ※使用環境や電池の性能により異なります。
探知方式	焦電型赤外線センサー	
探知範囲	最大100° 最遠3m (取り付け高さ2m)	
モード切替	AUTO(10秒点灯)/OFF/ON(常時点灯)	
設置場所	屋内用	
サイズ	本体	高さ 68 × 幅68 × 奥行 68 mm
	台座	高さ 10 × 幅35 × 奥行 35 mm
重量	約100g(乾電池除く)	

※1 LED球は交換できません。

LED球の寿命は設計寿命であり、製品寿命を保証するものではありません。

LED素子にはバラツキがあるため、同じ品番のセンサーライトでも光色・明るさが異なる場合があります。あらかじめご了承ください。

6. 保証書

保証書 この製品は、優れた技術と部品で製造され、厳密な検査を経て出荷されたことを証明し、下記の規約により小売店から購入した日から**6ヶ月間**、その品質を保証します。

持込修理

1.通常使用により欠陥が生じた場合は、無償で新品と交換または修理いたします。

ただし、以下の理由は無償といたしません。

- ①取扱上の不注意、誤った使用方法。
- ②天災・火災等。
- ③お買上げ後の輸送・移動・落下等。
- ④保存上の不備。
- ⑤小社以外による修理または改造。
- ⑥本製品本来の使用目的以外の使用。

2.使用に伴う部品の消耗には保証の適用はされません。

3.運送料および梱包料等の費用は、お客様でご負担ください。
※販売店名、ご購入年月日のないものは無効となります。

4.保証期間が切れた後の修理、保証の適用されない故障につきましては、有償で修理いたします。

5.一切の工事費用は、お客様の負担となります。

6.本証は、再発行いたしません。

購入品名	<input type="checkbox"/> てのりまんまるセンサーライト グレイッシュブルー WSL-001GB <input type="checkbox"/> てのりまんまるセンサーライト ベールグレー WSL-001PG <input type="checkbox"/> てのりまんまるセンサーライト シャビーピンク WSL-001SP
購入年月日	年 月 日 購入年月日、販売店名のないものは無効となりますのでご注意ください。
住所(〒)	()
TEL	名前 (印)
販売店名	故障状況

musashi

株式会社ムサシ
〒675-1232
兵庫県加古川市平荘町551-1
Eメール:info@634634.jp
www.634634.jp

上欄に記入または捺印の無い場合は、必ず販売店様発行の領収書など、ご購入年月日、店名等を証明するものを貼ってください。

お客様相談窓口 0570-033-634
平日 AM10:00~PM5:00
IP電話からは 050-3503-6345