

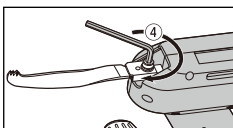
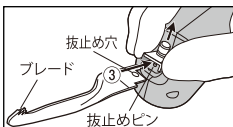
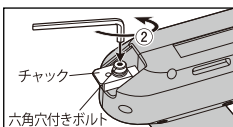
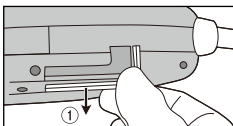
除草バイブレーター用替刃 WE-703

取扱説明書

除草バイブレーター(別売)専用です。
 単独では使用できません。他の用途に使用しないでください。

ブレードの取付け方・取外し方


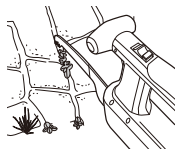
- ①本体の六角棒レンチを引き抜きます。
- ②チャックの六角穴付きボルトを六角棒レンチで緩めます。
- ③チャックを開きながら、ブレードの抜止め穴に、チャックの抜止めピンを差しします。
- ④チャックの六角穴付きボルトを六角棒レンチでしっかり締めつけて固定します。六角棒レンチは本体に差し込みます。



- ※ブレードの取外しは②～④の逆の要領で外します。
- ※電源を抜いて交換作業をしてください。
- ※手袋をして作業してください。

使い方

- ①狭い溝に生えた草はブレード先を溝に挿し込み草を取ります。
- ②地面にブレードを横向きに突き挿し根を切断します。



仕様

寸法
 約長さ170×幅18×高さ23(mm)
 材質
 高炭素鋼ニッケルクロームメッキ
 重量
 約 25g



発売元 株式会社 **ムサシ**

〒675-1201 兵庫県加古川市八幡町宗佐1440



お客様
相談窓口

商品についてのお問い合わせは

0120-080-634 (無料)

フリーダイヤル

AM9:00～PM5:00 (土・日・祝日および当社の休日を除く)
 携帯電話からはご利用できません

<http://www.634634.jp/>



品番: **WE-703**

※商品改良のため、仕様・外観は予告なしに変更することがあります。
 Manufactured in China under quality control of MUSASHI CO.,LTD.

紹介動画

