

# 除草バイブレーター用替刃 WE-701


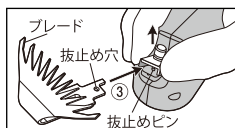
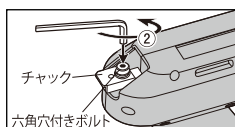
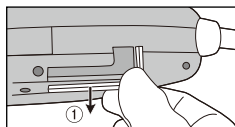
## 取扱説明書

除草バイブレーター（別売）専用です。  
単独では使用できません。他の用途に使用しないでください。

### ブレードの取付け方・取外し方

- ① 本体の六角棒レンチを引き抜きます。
- ② チャックの六角穴付きボルトを六角棒レンチで緩めます。
- ③ チャックを開きながら、ブレードの抜止め穴に、チャックの抜止めピンを差します。
- ④ チャックの六角穴付きボルトを六角棒レンチでしっかり締めつけて固定します。  
六角棒レンチは本体に差し込みます。

※ ブレードの取外しは②～④の逆の要領で外します。  
※ 電源を抜いて交換作業をしてください。  
※ 手袋をして作業してください。




#### ⚠ 警告

ブレードの先を手で  
触れないでください。  
けがをする恐れがあります。



### 使い方

乾いた土で、ゆっくりと土を粉碎しながら、  
矢印方向に進め草抜きをします。



### 仕様

寸法 約長さ80×幅84×高さ42(mm)  
材質 高炭素鋼ニッケルクロームメッキ  
重量 約 40g

発売元 株式会社 **ムサシ**

〒675-1201 兵庫県加古川市八幡町宗佐1440

お客様相談窓口  
フリーダイヤル  
商品についてのお問い合わせは  
**0120-080-634** (無料)  
AM9:00～PM5:00 (土・日・祝日および当社の休日を除く)  
携帯電話からはご利用できません

<http://www.634634.jp/>



紹介動画



品番: WE-701