

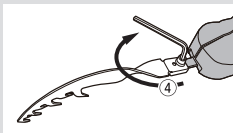
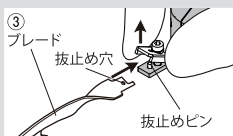
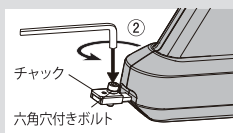
# 除草バイブレーター用替刃 WE-706

## 取扱説明書

除草バイブレーター(別売)専用です。  
単独では使用できません。他の用途に使用しないでください。

### ブレードの取付け方・取外し方

- ①本体の六角棒レンチを引き抜きます。
- ②チャックの六角穴付きボルトの六角穴に六角棒レンチの短い方を差し、緩めます。
- ③チャックを開きながら、ブレードの抜止め穴に、チャックの抜止めピンを差すように取付けます。
- ④チャックの六角穴付きボルトを六角棒レンチでしっかり締めつけて固定します。六角棒レンチは本体に差し込みます。



- ※ブレードの取外しは②～④の逆の要領で外します。
- ※スイッチを切ってから交換作業をしてください。
- ※手袋をして作業してください。

#### 警告

ブレードの先を手で触れないでください。けがをする恐れがあります。

### 使い方

- ①ブレードの先端を草の根元にゆっくり突き刺します。
- ②フック形状の刃に根を引っ掛け、矢印の方向に引きます。

※傷がつきそうな場所では使用しないでください。



### 仕様

寸法  
約 長さ145×幅20×高さ52(mm)

材質  
ステンレス

重量  
約 30g



4 954849 477065

品番: WE-706

紹介動画



WE-kaeba