

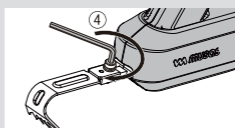
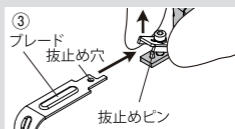
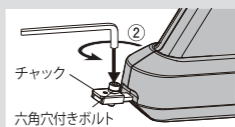
除草バイブレーター用替刃 WE-705

取扱説明書

除草バイブレーター(別売)専用です。
単独では使用できません。他の用途に使用しないでください。

ブレードの取付け方・取外し方

- ①本体の六角棒レンチを引き抜きます。
- ②チャックの六角穴付きボルトの六角穴に六角棒レンチの短い方を差し、緩めます。
- ③チャックを開きながら、ブレードの抜止め穴に、チャックの抜止めピンを差すように取付けます。
- ④チャックの六角穴付きボルトを六角棒レンチでしっかり締めつけて固定します。六角棒レンチは本体に差し込みます。



- ※ブレードの取外しは②～④の逆の要領で外します。
- ※スイッチを切ってから交換作業をしてください。
- ※手袋をして作業してください。

⚠ 警告

ブレードの先を手で触れないでください。
けがをする恐れがあります。

使い方

ブレードを地面深くに差し、
土を粉碎しながら、ゆっくりと
矢印の方向に引きます。



仕様

寸法
約 長さ80×幅50×高さ40(mm)
材質
高炭素鋼ニッケルクロームメッキ
重量
約 40g



紹介動画



発売元 株式会社 ムサシ

〒675-1201 兵庫県加古川市八幡町宗佐1440

お客様相談窓口 商品についてのお問い合わせは
フリーダイヤル 0120-080-634 (無料)AM9:00～PM5:00 (土・日・祝日および当社の休日を除く)
携帯電話からはご利用できません<http://www.634634.jp/>

品番: WE-705

※商品改良のため、仕様・外観は予告なしに変更することがあります。

Manufactured in China under quality control of MUSASHI Inc.