


屋内/屋外用
取付け自由自在! **どこでもセンサーライト300 No.ASL-097**
取扱説明書

1. ご使用上の注意

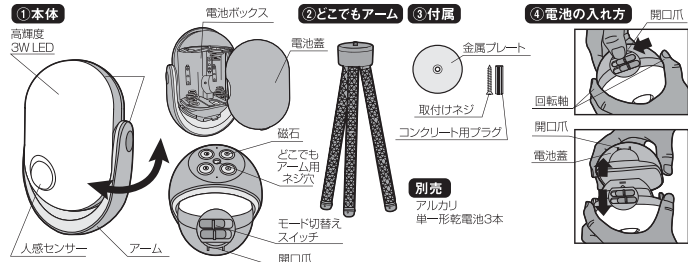
- ① 本器は防雨構造ですが防水構造ではありません。屋外に取付ける場合は、通常の雨には耐えますが、豪雨、台風等の大量の雨には耐えません。また屋外に長期間設置される場合は、直接雨のかからない軒下に取付けてください。 ※水が入り故障するおそれがあります。
- ② どこでもアームで巻きつけて取付ける場合は、本器が風等で振らつかないようにしっかり固定してください。 ※センサーが誤作動して電池の消耗が早くなります。
- ③ 取付け場所は、もし落下しても安全な場所に取付けてください。
※落下して事故や損傷のおそれがあります。
また落下による機器の破損やトラブル等の一切の責任を負いかねます。
- ④ 取付け場所は、カーテン、洗濯物、木、エアコンの室内外機、車の通る道路等の近くには取付けしないでください。 ※センサーが誤作動して電池の消耗が早くなります。
- ⑤ 電池は3本共に同じ種類の電池、新しい電池を使用してください。
※違った種類の電池、使い古し電池を混ぜて使用すると、電池の液漏れや、発火の危険があります。
- ⑥ 単一形充電電池を使用できますが、LEDの光が暗くなったり、頻繁に充電しなければならぬ場合があります。
- ⑦ 風呂場で使用しないでください。 ※湿気が入り故障するおそれがあります。
- ⑧ LED球を直視しないでください。 ※目を傷めるおそれがあります。
- ⑨ どこでもアームのアーム部分を同じ位置で繰り返し曲げないでください。 ※折れるおそれがあります。
- ⑩ 本器を分解や改造しないでください。 ※故障の原因になります。

注意 下図のような取付け場所、取付け方は誤作動、故障、事故の原因になります。



- ① 豪雨などの大量に雨が当たる時や場所! ※長期間使用する場合は軒下に取付けます。
- ② 風で揺れるような取付け! ※しっかり固定します。
- ③ 本器の下に車や人がいる場所! ※落下しても安全な場所に取付けます。
- ④ カーテン、室外機、木、道路の近くの場合に取付け!

2. 部位説明、電池の入れ方



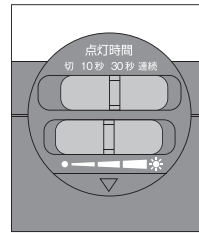
- ① 本 体 …… アームの回転軸で360度回転します。アームの底の磁石で鉄材に貼り付けます。
- ② どこでもアーム …… アームの底のどこでもアーム用ネジ穴にネジ込み使用します。
- ③ 付 属 …… 金属プレートは木材の壁等に取付けネジで取付け、アームの底の磁石で貼り付けます。コンクリートプラグはコンクリートの壁への取付けに使用します。
※木材の壁はφ3mmの下穴、コンクリート用プラグを挿入するにはφ6mmの下穴をドリルで開けてから取付けネジを締め込みます。
- ④ 電池の入れ方 …… 本体を回転させて上向きにします。電池蓋の開口爪を親指で上げて、開口爪が外れたら電池蓋をまっすぐ上げて取り外してください。
新しいアルカリ単一形乾電池3本(別売)を+極、-極を正しく合わせ取付けます。
電池蓋をしっかり押し込み取付けます。
※必ず3本共に同じ種類の新しい電池を使用してください。

3. 使用方法

モード切替スイッチの操作方法

■点灯時間

- ① 切 …… 電源を切ります。
- ② 10秒 …… 周囲が暗い時に人が来ると、人感センサーが反応し自動点灯します。人がいなくなると、約10秒後に消灯します。
- ③ 30秒 …… 周囲が暗い時に人が来ると、人感センサーが反応し自動点灯します。人がいなくなると、約30秒後に消灯します。
- ④ 連続 …… スイッチの入っている間点灯します。



■明るさ

弱/中/強の3段階の明るさを選択できます。
スイッチを右側へ切り替えるほど、明るさが明るくなります。

4. 仕様

電球	3W(高輝度電球色LED、設計寿命約4万時間※1、最大全光束約300ルーメン)				
電池	アルカリ単一形乾電池3本 ※市販の単一形充電電池でも使用可能です。				
電池寿命		10秒	30秒	連続	
	明るさ	弱	約1100日	約360日	約54時間
		中	約860日	約280日	約32時間
強		約500日	約160日	約16時間	
※ 使用環境や電池の性能により異なります。 ※ 10秒・30秒は、1日10回点灯時の電池寿命です。					
探知方式	焦電型赤外線人感センサー				
探知範囲	最大約100° 最長4m(取付け高さ2m時)				
モード切替	点灯時間	切/10秒/30秒/連続			
	明るさ	弱(約110ルーメン)/中(約175ルーメン)/強(約300ルーメン)			
設置場所	屋内/屋外(防雨基準 IP43)				
サイズ	本体	約W108×D94×H140(mm)			
	どこでもアーム	約200(mm)			
重量	約290g(乾電池・どこでもアーム除く)				
付属品	金属プレート・取付けネジ・コンクリート用プラグ				

※1 LED球は交換できません。
LED球の寿命は設計寿命であり、製品寿命を保証するものではありません。
LED素子にはバラキがあるため、同じ品番のセンサーライトでも光色・明るさが異なる場合があります。
あらかじめご了承ください。

5. 保証書

保証書 この製品は、優れた技術と部品で製造され、厳密な検査を経て出荷されたことを証明し、下記の規約により小売店から購入した日から**6ヶ月間**、その品質を保証します。

1. 通常使用により、万一材料及び組立工程における欠陥が生じた場合は、本保証書により、無償で新品と交換または修理をいたします。ただし、以下の理由または、発生する理由により生じた故障につきましては本保証書は適用されません。
①取扱上の不注意、誤った使用方法、②天災・火災等、③お買上げ後の輸送・移動・落下等、④保存上の不備、⑤弊社指定の修理人以外による修理に準ずる理由により生じた故障に、または改造、⑥本製品本来の使用目的以外の使用

2. 使用に伴う部品の消耗には保証の適用はされません。
3. 運送料及び梱包料等の諸掛り費用は、お客様ご負担とさせていただきます。
※販売店名、ご購入年月日のないものは無効となりますのでご注意ください。
記入のない場合は、ご購入の販売店にお申し出ください。
4. 保証期間が切れた後の修理、保証の適用されない故障につきましては、有償で修理いたします。
5. 一切の工事費用は、お客様の負担となります。
6. 本証は、再発行いたしません。

ご購入年月日 年 月 日
ご購入者(氏名) 姓 名
住所 市 区 町 丁目 番 号
電話番号 区 番 号
販売店名 店舗状況
発行元 株式会社 ムサシ
〒675-1201 兵庫県加古川市八幡町京左1440
Eメール info@musashi-mfg.com
ホームページ http://www.634634.jp/
※商品についてのお問い合わせは、
お客様(お客様) **0120-080-634**
受付時間 朝9時~夜5時(土日・祭日および当社の休日を除く)
携帯電話からは **079-429-5634**