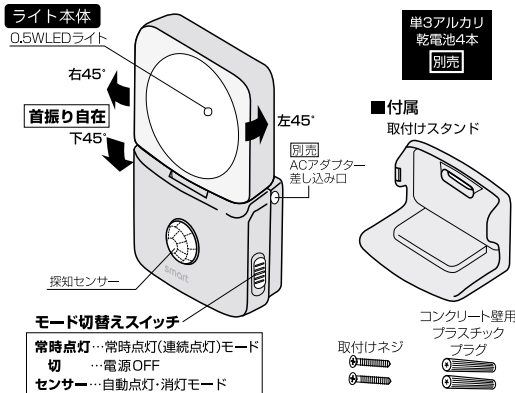


ASL-080

インテリア LED センサーライト 取扱説明書

ご使用前にこの取扱説明書をよくお読みになり、正しくお使いください。お読みになった後も大切に保管してください。

1. 部位説明

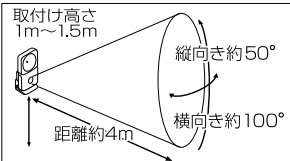


2. ⚠ 警告

- 電池の⊕⊖の方向を指示に従い正しくセットしてください。また新、旧の電池を混ぜて使用しないでください。
- 電池の破裂や液漏れの恐れがあります。
- 長期間使用しない時、(別売)ACアダプターで使用する時、電池は本体から取り出してください。
- 電池の液漏れの恐れがあります。
- 屋内用ですので、屋外や湿気の高い浴室等で使用しないでください。熱器具の近くで使用しないでください。
- 故障や破損の恐れがあります。
- LEDライトを直視しないでください。
- 目を傷める恐れがあります。
- LEDライトは交換できません(LEDライトの寿命は約4万時間です。)

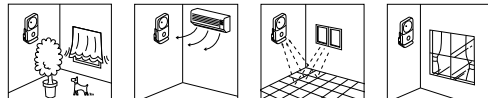
3. センサーの探知範囲

- センサーは、最長約4m×水平約100°の範囲で動く人を探知します。
- センサーに向かって左右の場合は敏感に反応しますが、センサーに向かって直進した場合は、極端に探知が鈍くなります。
- 夏場の周囲の温度が高く、人からでる体温との差が小さい場合は、探知が鈍くなります。
- 取付け高さは1~1.5mの場合の探知です。
- 取付け高さは最高1.5mまでです。
- 取付け高さを1m以下にすると探知距離が短くなります。



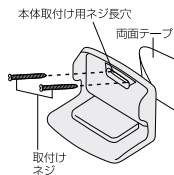
取付け前の注意

センサーは、周囲の明るさと温度変化に探知するので、図のような場所に取付けると、誤動作や動作しない場合があります。



4. 壁、柱への設置の方法

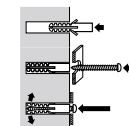
- ①本体から取付けスタンドを外します。取付けたい場所の壁や柱等に取付けスタンドの背面にある両面テープで仮止めし、付属のネジをしっかりと取付けます。



注意
●両面テープだけでは落下します。ネジを使用してください。
●両面テープは、貼付ける面の埃や油を拭取ってから貼付けてください。

- ②コンクリート壁に取付けの場合

- ブロック、レンガ、タイル等の場合はプラスチックプラグを使用して固定してください。
- 1. 取付ける位置に、本体をあてて印をつけます。
- 2. 電気ドリル等で6mmの穴をあけ、付属のプラスチックプラグを図のように差込み、金槌等で軽く叩いて表面を合わせます。
- 3. 取付けネジ2本で、本体を取付けます。



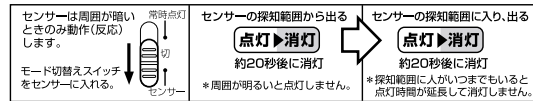
- ③アルミ板、薄鉄板に取付けの場合

取付ける位置に3.3mmの穴をドリル等であけ、付属の取付けネジ2本でしっかりと本体を取付けます。

※注意) 屋内用ですので、屋外や湿気の高い浴室等で使用しないでください。熱器具の近くで使用しないでください。故障や破損の恐れがあります。

5. モード切替えスイッチの方法

① 自動点灯、自動消灯モード

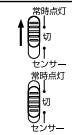


② 常時点灯(連続点灯)モード

- モード切替えスイッチを常時点灯に入れると常時(連続)点灯します。
- 電池の寿命は約12時間です。
- 長時間使用される場合は別売のACアダプターを使用してください。

③ 切

- モード切替えスイッチで切に入れて電源を切ります。
- 電源を切って長期間使用しない場合は電池を抜き取ってください。



6. 電池の入れ方

- ①本体を取付けスタンドから上方向に抜き取ります。
 - ②電池蓋の爪を下げながら引いて開きます。
 - ③アルカリ単3電池を図のように⊕と⊖を正しく入れ蓋を閉じます。
- 新、旧の電池と混ぜて使用しないでください。電池の液漏れの恐れがあります。
- ⊕と⊖を間違っていると電池の破裂液漏れの恐れがあります。
- 別売のACアダプターのジャックが差し込める状態と電池を入れても点灯しません。
- ※市販のニッケル水素電池(充電池)でも使用可能です。



7. (別売) ACアダプター[GS-101]の使用

- ①ゴムキャップを外し(別売)ACアダプター[GS-101]のジャックを奥まで差し込み、電源プラグを家庭用コンセントに差し込みます。
- 別売のACアダプター[GS-101]を使用すると電池は必要ありません。
- 別売のACアダプター[GS-101]を使用して電池を入れたままにしておくと電池の液漏れの恐れがあります。電池と併用はしないでください。



ACアダプターは、本機をお買い上げの販売店へご注文してください。入手困難な場合は直接(株)プロトへご注文いただければお送り致します。

【品番：GS-101】
インテリアLEDセンサーライト専用ACアダプター **¥2,000**

※但し、代金は前金でお願い致します。郵便切手でも結構です。

発売元 株式会社プロト

〒675-0201 兵庫県加西市(株)プロトビル1440
Eメール: info@musashi-mfg.com
ホームページ: http://www.39434.jp

※商品についてのお問い合わせは...
お客様相談窓口 0120-080-634
受付時間: 月11~18時(土・日・祭日は受付停止)
営業時間: 年中無休(5時~21時)