

LEDセンサースリムDX

屋内専用

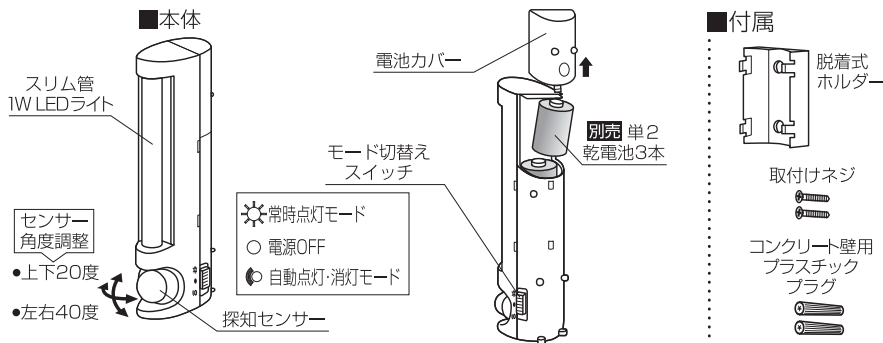
1. 用途

- 廊下や玄関、階段の灯りに。○物置や倉庫、クローゼットの灯りに。
- 持ち運べるので、防災時の非常灯に。○置いて使えば、ちょっとした灯りに。

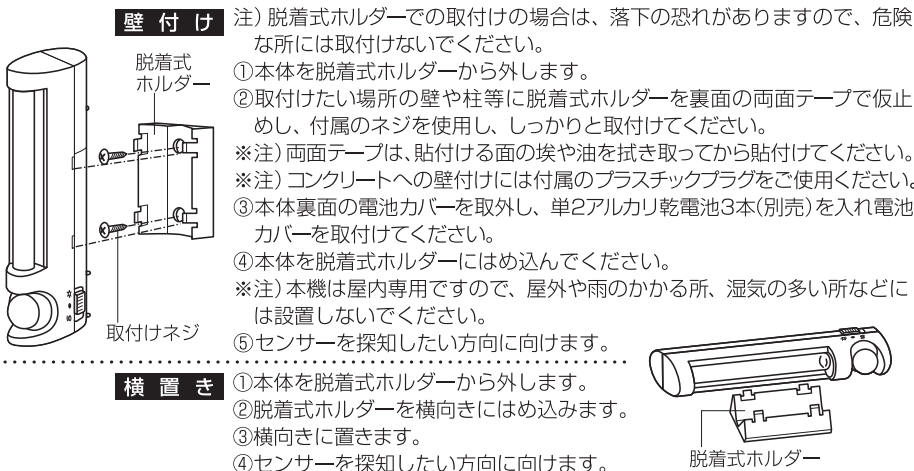
2. 特徴

- 暗い時に、人が来ると人感センサーが反応し、自動点灯します。人がいなくなると、約20秒後に自動消灯します。
- 特殊スリム管を採用していますので、LED球でも優しくワイドに照らすことが可能になりました。
- 日亜化学工業製の高輝度0.5W×2白色LED球を採用しています。白く明るくきれいな光で点灯し、電球交換が不要で省エネです。
- 電池式なので配線が不要で電源がない場所にも設置できます。
- 単2アルカリ乾電池3本(別売)で約200日間使用できます。(1日10回点灯)
- 昼夜関係なく常時点灯もできます。常時点灯モードは約20時間点灯します。
- 脱着式ホルダーから取り外せば、自由に持ち運べます。
- ※注)本体が濡れる様な場所では、ご使用にならないください。

3. 部位説明



4. 取付け方法



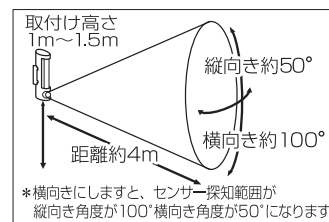
5. 使用方法

■モード切替えスイッチの操作方法

- ☀ 常時点灯モード：スイッチの入っている間、点灯します。
- 電源OFF：電源を切ります。
- 🔦 自動点灯・消灯モード：周囲が暗い時に人が来ると人感センサーが探知し、自動点灯します。人がいなくなると約20秒後に消灯します。そのまま前に人がいると、点灯時間は延長されます。

6. 探知範囲と注意

■探知範囲は、最長約4m×100°の範囲で動く熱源を探知します。



- 取付け高さは1.5m以下です。
- 取付け高さが低いと探知範囲は狭くなります。
- 夏場の周囲の温度が高くなると、探知が鈍くなります。
- 本体に向かって人が直進した場合は探知が極端に短くなります。左右に横切る所に取付けてください。
- エアコンや揺れるカーテンや植物の近くは誤動作や消灯しない原因になります。

7. 仕様

- 電 球：日亜化学工業製高輝度白色LED球0.5W×2個
- 電 池：単2アルカリ乾電池3本(別売)
- 電 池 寿 命：1日10回点灯で約200日間
- 探 知 方 式：焦電型赤外線人感センサー
- 探 知 範 囲：水平約100° 約4m
- モ ー ド 切 替：常時点灯/OFF/自動点灯・消灯
- 消 費 電 流：220mA
- 設 置 場 所：屋内専用
- サ イ ズ：42×56×203mm
- 重 量：約160g(乾電池除く)