

## 屋内用 どこでも目玉センサーライト

# 取扱説明書

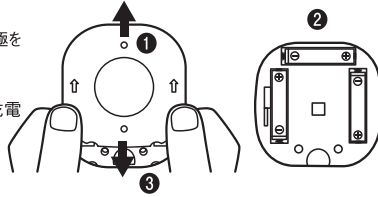
ご使用前にこの取扱説明書をよくお読みになり、正しくお使いください。  
お読みになった後も大切に保管してください。

### 1. ご使用上の注意

- 取付け場所は、もし落下しても安全な場所に取付けてください。  
※落下して事故や損傷の恐れがあります。また落下による機器の破損やトラブル等の一切の責任を負いかねます。
- 電池は3本共に同じ種類の電池、新しい電池を使用してください。  
※違った種類の電池、使い古しの電池を混ぜて使用すると、電池の液漏れや、発火の危険があります。
- 単四形充電池を使用可能ですが、LEDの光が暗くなったり、頻繁に充電しなければならぬ場合があります。
- 屋内用ですので、屋外の雨のかかる所、湿気の多い浴室等で使用しないでください。
- LED球を直視しないでください。※目を傷めるおそれがあります。
- 本機に強い衝撃を与えたり、分解・改造しないでください。※故障や破損の原因になります。
- 長期間ご使用にならない時は、乾電池を必ず本体から取り出して保管してください。  
※電池の液漏れのおそれがあります。
- 使用後はスイッチを切り、消灯を確認してから保管してください。
- 熱器具の近くで使用しないでください。※故障や破損の原因になります。
- センサーは周囲の明るさや温度変化を感知するので、以下の場所で使用すると、誤動作や動作しないときがあります。  
・風などでゆれる植物やカーテン、犬猫等の小動物の近く  
・エアコン等の送風を受けるところ  
・大理石の床や壁等の光の反射を強く受けるところ  
・強い振動を受けるところ  
・ガラスや壁ごしのところ  
・電波器具の近く
- 本機の下に貴重品等を置かないでください。

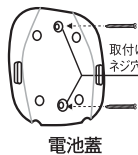
### 2. 電池の入れ方

- 電池蓋を押さえ、スライドさせて電池蓋を外します。
- 新しいアルカリ単四形乾電池3本(別売)を⊕極、⊖極を正しく合わせ取付けます。
- 電池蓋をしっかりと閉じます。  
※必ず3本共に同じ種類の新しいアルカリ単四形乾電池を使用してください。



### 3. 本体の取付け方法

#### 木材の壁等に取付けネジを締め込む場合



木材の壁はφ3mm、アルミ板、薄鉄板の場合はφ3.3mm、コンクリートプラグを挿入するにはφ6mmの下穴を取付けネジ穴の位置にドリルで開けてから取付けネジを締め込みます。

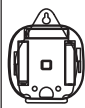
#### 壁面に両面テープで取付ける場合

1. 接着面の汚れや、水分、油分をふき取り、よく乾かします。
2. 電池蓋裏側に両面テープを貼り付けて、凸凹のない、なめらかな面にプレートを貼り付けます。※接着面に触ったり、貼り直したりすると、接着力が落ちます。



3. テープ本来の接着力が出るまでに約24時間かかります。それまで、電池蓋に本体を装着しないでください。  
※壁紙や凸凹面には使用できません。はがす際は接着面を傷めたり、のり残る場合がありますので、あとが残っても差し支えない場所で使用してください。本体を頻繁に電池蓋から取り外す場合は、取付けネジで壁に電池蓋を取付けてください。

#### 取付けカードを使用する方法



カードの四角穴を本体の四角の突起に合わせ、電池蓋を外したときの逆の要領で電池蓋を装着してください。



カードの穴にピンを差し込んで使用します  
※ピンは付属してません。市販のピンをしっかりと壁等に差し込んで本体を設置してください。



カードを支えにして本体を立てます  
※平らな机、床等に立たせてください。

### 4. 仕様

電球	0.5W (高輝度電球色LED、設計寿命約4万時間※1、全光束約30ルーメン)	
電池	アルカリ単四形乾電池※市販の単四形充電池でも使用可能です。	
電池寿命	センサーモード	約140日(1日10回点灯時)※使用環境や電池の性能により異なります。
	常時点灯モード	約9時間※使用環境や電池の性能により異なります。
探知方式	焦電型赤外線人感センサー	
探知範囲	最大約100° 最遠3m(取付高さ2m時)	
モード切替	センサー(約10秒点灯)/切/常時点灯	
設置場所	屋内	
サイズ	約W85×D28×H84(mm)	
重量	約60g(乾電池、取付けカードを除く)	
付属品	取付けカード×1・取付けネジ×2・コンクリート用プラグ×2・両面テープ×1	

※1 LED球は交換できません。LED球の寿命は設計寿命であり、製品寿命を保証するものではありません。LED素子にはバラツキがあるため、同じ品番のセンサーライトでも光色・明るさが異なる場合があります。あらかじめご了承ください。

### 5. 保証書

#### 保証書 持込修理

この製品は、優れた技術と部品で製造され、厳密な検査を経て出荷されたことを証明し、下記の規約により小売店から購入した日から6ヶ月間、その品質を保証します。

- 通常使用により、万一材料及び組立工程における欠陥が生じた場合は、本保証書により、無償で新品と交換または修理をいたします。ただし、以下の理由またはこれに準ずる理由により生じた故障につきましては本保証書は適用されません。
  - ①取扱上の不注意、誤った使用方法。
  - ②天災・火災等。
  - ③お買上げ後の輸送・移動・落下等。
  - ④保存上の不備。
  - ⑤弊社指定の修理人以外による修理または改造。
  - ⑥本製品本来の使用目的以外の使用。
- 使用に伴う部品の消耗には保証の適用はされません。  
運送料及び梱包料等の諸掛り費用は、お客様ご負担とさせていただきます。
- ※販売店名、ご購入年月日のないものは無効となりますのでご注意ください。記入のない場合は、ご購入の販売店にお申し出ください。
- 保証期間が切れた後の修理、保証の適用されない故障につきましては、有償で修理いたします。
- 一切の工事費用は、お客様の負担となります。
- 本証は、再発行いたしません。

ご購入品名	どこでも目玉センサーライト ASL-018		
ご購入年月日	年	月	日
ご購入年月日、販売店名のないものは無効となりますのでご注意ください。			
ご住所(〒)			
TEL	お名前		
販売店名	故障状況		

上欄に記入または捺印の無い場合は、必ず販売店様発行の領収書など、ご購入年月日、店名等を証明するものを貼ってください。

発売元 株式会社 ムサシ  
〒675-1201 兵庫県加古川市川橋町宗佐1440  
Eメール: info@musashi-mfg.com  
ホームページ: http://www.634634.jp

お客様相談窓口  
フリーダイヤル (無料) 0120-080-634  
受付時間 朝9:00~PM5:00(土・日・祭日および当社の休日を除く)  
携帯電話からは 079-429-5634