

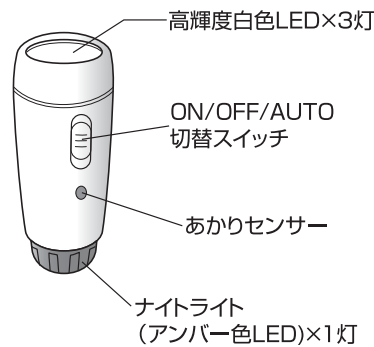
充電式LEDホームライト

取扱説明書

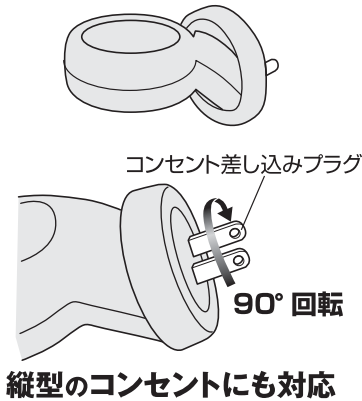
ご使用前にこの取扱説明書をよくお読みになり、正しくお使いください。
お読みになった後も大切に保管してください。

部位説明

■ライト



■充電ホルダー



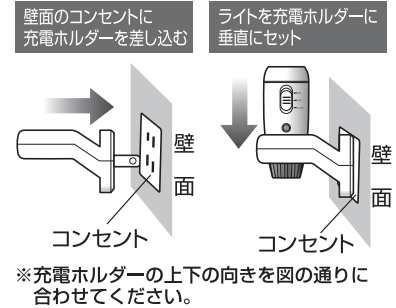
⚠ 使用上の注意

- 屋外や湿気が多い場所、水のかかる恐れのある場所では使用しないでください。
- コンセントへの抜き差しは濡れた手で行わないでください。感電の原因になります。
- コンセントへは奥までしっかりと差し込んでください。
- 充電ホルダーへのライトの差し込みは、ホルダーがコンセントから傾かないように、ゆっくりと丁寧に行ってください。
- 充電ホルダーへのライトの差し込み、取り外しの際に、コンセントとのすき間が生じた場合には、ホコリの付着や抜け防止の為にホルダーをしっかりと押し込んでください。
- 可燃物の近くでは使用しないでください。布や紙で本品を覆わないでください。火災の原因となります。
- 定期的にコンセント差し込みプラグのホコリを拭き取ってください。また、ライトを充電ホルダーから外して点灯の確認をしてください。
- LEDとリチウムイオン電池の交換はできません。
- LEDを直視しないでください。目を傷める恐れがあります。
- 本来の用途以外の使用はしないでください。
- 本品に衝撃を与えたり、無理な力を加えないでください。
- 本品の分解・改造は絶対にしないでください。
- 小さなお子様の間違って口に入れたりしないように注意してください。

使用方法

充電・設置方法

- 設置・充電は、充電ホルダーを壁面のコンセントに差し込みライトを充電ホルダーに垂直にセットして充電してください。
- 通常の使用時で充電が切れた場合は、約12時間充電してください。
- お買い求め時や長時間ご使用にならなかった場合は、充電池が自己放電し、電力が消費していることがありますので、約24時間充電してください。



※充電ホルダーの上下の向きを図の通りに合わせてください。

切替スイッチと動作説明

充電ホルダーにセットしている時

- O N** ナイトライト(アンバー色LED×1灯)が常時点灯
- O F F** 消灯
- A U T O** ナイトライト(アンバー色LED×1灯)が周囲が暗いときだけ点灯

充電ホルダーから外している時

- O N** 高輝度白色LED3灯が常時点灯
- O F F** 消灯
- A U T O** 高輝度白色LED3灯が常時点灯

充電ホルダーにセットしている時(停電時)

- O N** 高輝度白色LED3灯が常時点灯
- O F F** 消灯
- A U T O** 高輝度白色LED3灯が常時点灯

仕様

- 電源: AC100V 50/60Hz
- 消費電力: 約0.6W
- 電球: 高輝度白色LED球×3灯/アンバー色LED球×1灯
(電球寿命約5万時間、LED球の交換はできません)
- 内蔵充電池: リチウムイオン電池
- 連続使用時間: 満充電時約5時間(高輝度白色LED×3灯)
- 充電時間: 約12時間(お買上時、長時間未使用は24時間充電してください)
- 充電寿命: 充電サイクル約500回
(懐中電灯として頻繁に使用すると電池寿命は短くなります)
- 探知方式: あかりセンサー
- 切替スイッチ: ON/OFF/AUTO
- 設置場所: 屋内用※屋外や湿気が多い場所、水のかかる恐れのある所ではご使用にならないでください。
- サイズ: 充電ホルダーセット時…約W98×D58×H110(mm)
ライト本体…約W38×D38×H95(mm)
- 重量: ライト本体…約45g 充電ホルダー…約55g