

トツポ君 長刃

〈刈込刃〉

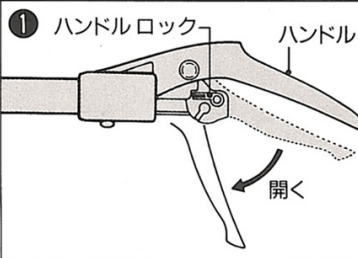
1.8m~3m
13段階伸縮

考とめて刈込

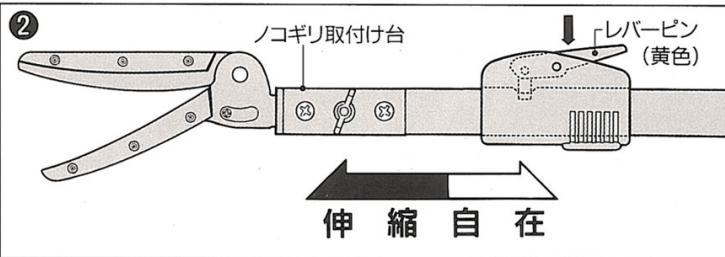
ご使用になる前に、必ずお読みいただき、大切に保管してください。

ポールの長さ調節のしかた

① ハンドル部のロックを下げ、ハンドルを開いてください。



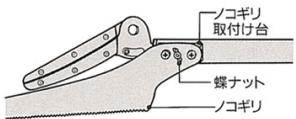
② レバーピンを押すとストッパーが外れ、お望みの長さに調節し、レバーピンをはなしカチッと止まるところまで伸縮させてください。



ノコギリの

取付け・取外し方法

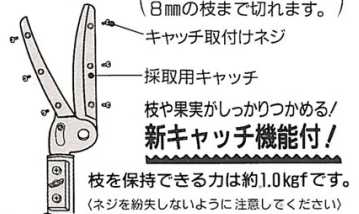
- ノコギリの取付け台についている蝶ナットをいっしょに固定してください。
- ノコギリを使用する時は、必ずハンドルを閉じハンドルロックをかけてください。



(蝶ナットを紛失しないように注意してください)

採取用キャッチの 取付け・取外し

- カットした枝をつかむ必要のないときは、キャッチ取付けネジを外して採取用キャッチを外してください。



枝や果実がしっかりつかめる/
新キャッチ機能付!
枝を保持できる力は約1.0kgfです。
(ネジを紛失しないように注意してください)

ピストル型補助グリップの 位置調節のしかた

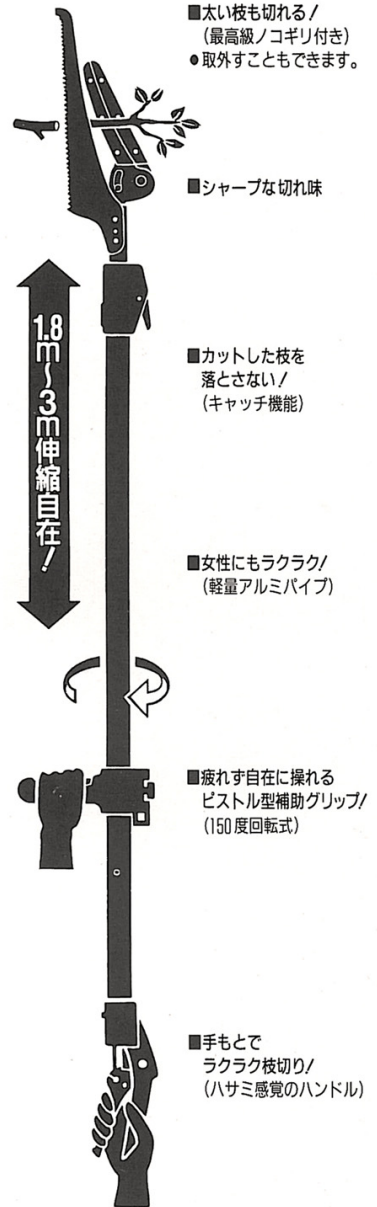
補助グリップは作業するときの支えとして便利で、位置・角度が自由に変えられます。



黄色のネジをゆるめ、お望みの位置に移動して再びネジをしめてください。

警告 ご使用上の注意

- 使用する前に、各部が確実に取り付けられているか、確認してください。
- 刃部(はさみ)の中に手を入れないでください。
- 感電を防止するため、電線の近くでは使用しないでください。特にハンドルのレバーを作動するときには注意してください。
- 足元の注意が散漫になるので、屋根や脚立に上がって使用しないでください。
- 枝などが落ちてきて、思わぬけがをすることがあるので、落下物の真下では使用しないでください。子供やペットについても同様の注意をしてください。また、落下物によるけがを防ぐため、保護めがね、帽子等を着用してください。
- 使用する前に点検をして、異常の有無を確認してください。
- 他の目的には使用しないでください。



品番 No.396

材質

ポール部：アルミパイプ
上 刃：パーカー加工刃
受 刃：パーカー加工刃
グリップ：ABS樹脂
ハンドル：軽量アルミ合金
キャッチ：ポリアセタール樹脂

サイズ

最小1.8m~最大3.0m

点検および保護方法

- 使用後は、汚れや水気を取り、防錆油を塗布し、湿気の少ない場所で保管してください。

お客様相談窓口
フリーダイヤル (東京) 0120-080-634
受付時間 AM 9:00~PM 5:00 (土・日・祭日および当社の休日を除く)
<http://www.634634.jp>

※商品改良のため、仕様・外観は予告なしに変更することがあります。

株式会社 ムサシ

〒675-1201 兵庫県加古川市八幡町宗佐1440

Manufactured in China under quality control of
MUSASHI HARDWARE MFG.CO.,LTD