

# トツポ君 Jr

ジュニア

## No.385 高枝採収鉋

ご使用になる前に、必ずお読みいただき、大切に保管してください。

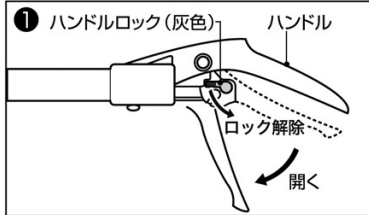
### ご利用方法

#### ① ハンドルロックの解除

● ハンドル部のハンドルロック(灰色)を下げ、ハンドルを開いてください。

※ ハンドルロックを解除しないと本品の使用及び長さ調節ができません。組みになっています。

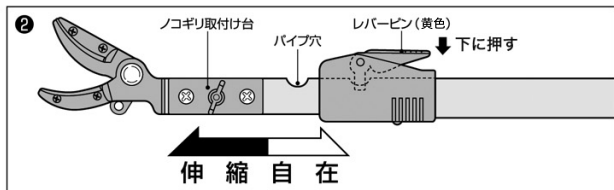
#### ① ハンドルロック(灰色)



#### ② ポールの長さ調節

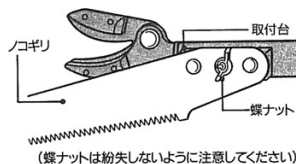
● レバーピンを押すとロックがはずれ、お望みの長さに調節し、レバーピンをはなし力チッと止まるところまで伸縮させてください。

※ レバーピンがパイプの穴にきちんとはまってないと安全の為、ハンドルを握っても鉋は動かない設計になっています。



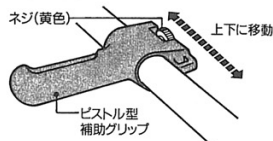
#### ノコギリの取付け・取外し方法

- ノコギリの取付け台についている蝶ナットを使いしっかり固定してください。
- ノコギリを使用する時は、必ずハンドルを閉じストッパーをかけてください。  
(刃が閉じポール伸縮がしっかりと固定されます)



#### ピストル型補助グリップの位置調節のしかた

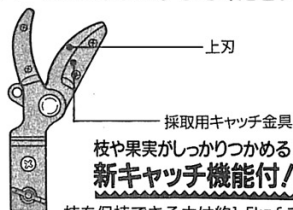
補助グリップは作業するときの支えとして便利で、位置・角度が自由に変えられます。



黄色のネジをゆるめ、お好みの位置に移動して再びネジをしめてください。

#### 採収用キャッチ金具の取付け・取外し

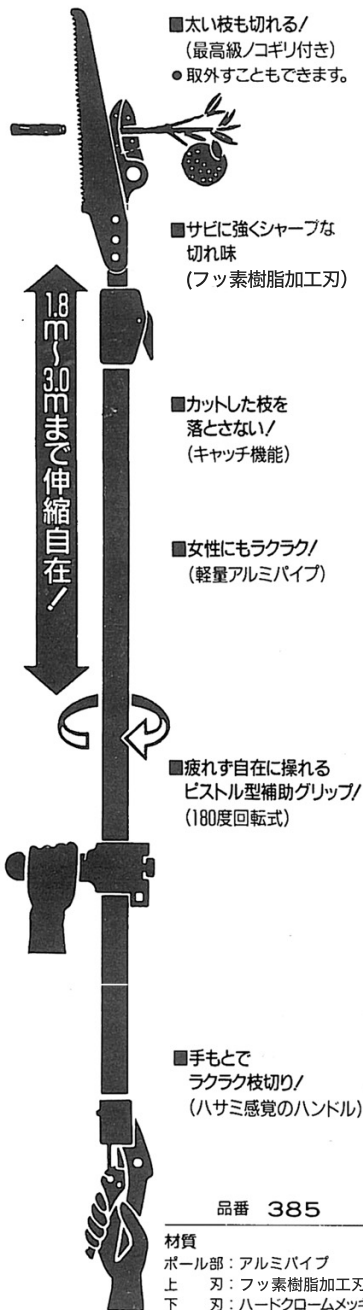
太い枝(10mm以上)を切るときは上刃のキャッチ金具を取り外してください。キャッチ金具付ネジはプラスのドライバーを使い取りはずしてください。



枝を保持できる力は約1.5kgfです。

#### 警告 ご使用上の注意

- 使用する前に、各部が確実に取り付けられているか、確認してください。
- 刃部(はさみ)の中に手を入れないでください。
- 感電を防止するため、電線の近くでは使用しないでください。特にハンドルのレバーを動作するときには注意してください。
- 足元の注意が散漫になるので、屋根や脚立に上がって使用しないでください。
- 枝などが落ちてきて、思わぬけがをすることがあるので、落下物の真下では使用しないでください。子供やペットについても同様の注意をしてください。また、落下物によるけがを防ぐため、保護めがね、帽子等を着用してください。
- 使用する前に点検をして、異常の有無を確認してください。
- 他の目的には使用しないでください。



品番 385

材質  
ポール部：アルミパイプ  
上刃：フッ素樹脂加工刃  
下刃：ハードクロームメッキ  
グリップ：ABS樹脂  
ハンドル：軽量アルミ合金  
キャッチ：軽量アルミ合金

サイズ  
最小1.8m～最大3.0m

#### 点検および保護方法・メンテナンス

- 使用後は、汚れや水気を取り、防錆油を塗布し、湿気の少ない場所で保管してください。
- 故障や取り扱い上ご不明な点があった場合には、ご遠慮なくお買い上げ店までお問い合わせください。

お客様相談窓口  
● 商品についてのお問い合わせは……  
フリーダイヤル (無料) ☎ 0120-080-634  
受付時間 AM 9:00～PM 5:00 (土・日・祭日および当社の休日を除く)  
<http://www.634634.jp>

※商品改良のため、仕様・外観は予告なしに変更することがあります。

株式会社 ムサシ

〒675-1201 兵庫県加古川市八幡町宗佐1440

Manufactured in China under quality control of  
MUSASHI HARDWARE MFG. CO., LTD