

# 首振り機能やスライドアームで、 難しい“技”も ラクラクカット!


# 小枝自在

ご使用になる前に、必ずお読みいただき、大切に保管してください。

## 特長


### ■首振りヘッドで鉄の角度が変えられる!

- 上に伸びた新芽や、カットしにくい角度の枝なども剪定が可能です。
- ポールを伸ばした状態でも刃先部に枝にコツンと当て角度を変えることができます。
- 片側へ50度まで曲げることができます。



### ■スライドアームで捕らえにくい小枝も簡単キャッチ!

- 遠い所や小さな新芽でも誘導が簡単にできる新機能です。

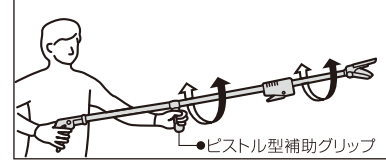


### ■そのままでも、取付けても使える高機能ノコギリ!



- カットした枝や果実もしっかりつかめます!
- サビやヤニがつきにくいフッ素樹脂加工!

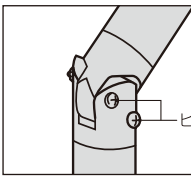
### ■超軽量・疲れにくい補助グリップ付!



- 13段伸縮ポール!

## 各種機能の調節のしかた

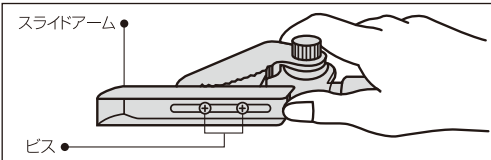
### 首振りヘッドの調節



- 片側へ50度まで曲げることができます。
- 首振りヘッドがゆるくなった場合は、図の2本のビスで調節してください。

### スライドアームの調節

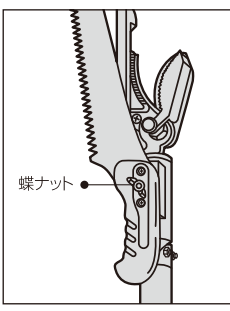
- スライドアームがゆるくなった場合は、図の2本のビスで調節してください。
- 伸縮調節は裏側から押し出してください、この時刃に触れやすいので、ご注意ください。必ず刃のハンドルロックをハンドル操作で閉じてください。



- スライドアームの調節や動かすときは、危険ですのでノコギリを外してください。

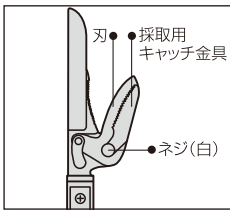
### ノコギリの取り付け・取り外し方法

- ノコギリの取り付けは、取り付け台についている蝶ナットを使い固定します。
- ノコギリを使用する時は、ハンドルロックでハンドルを閉じてください。
- ノコギリ単体で使用する場合は、取り付け台から外してください。  
(蝶ナットを紛失しないように注意してください。)



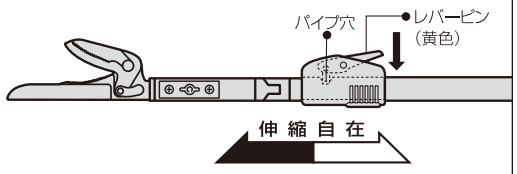
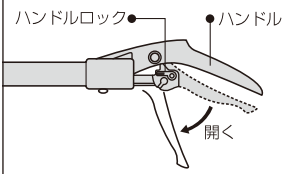
### 採取用キャッチ金具の取り付け・取り外し方法

- カットした枝をつかむ必要のないときや、太い枝を切る場合は、キャッチ金具の根元のネジ(白)を外して採取用キャッチ金具を外してください。
- 枝を保持できる力は、約1.5kgです。  
(ネジ(白)を紛失しないように注意してください。)



### 伸縮ポールの調節

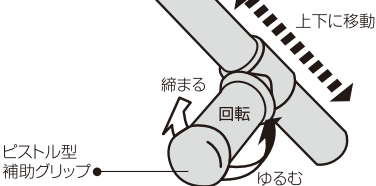
- ①ハンドル部のロックを外しハンドルを開く。
- ②レバーピンを押してお望みの長さに調節し、レバーピンをはなしカチッと止まる所まで伸縮させてください。



**警告** 伸縮のときは、パイプを立てたままですと刃先側がストンと下がってきて危険ですので、必ずヨコに寝かした状態でゆっくり下げてください。

### ピストル型補助グリップの位置調節方法

補助グリップは作業するときの支えとして便利で、位置・角度が自由に変えられます。グリップの握り部分を回してゆるめ、お望みの位置に移動して、再び握り部分を締めてください。



### 警告 ご使用上の注意

- 使用する前に、各部が確実に取り付けられているか、確認してください。
- 刃部(はさみ)の中に手を入れないでください。
- 感電を防止するため、電線の近くでは使用しないでください。特にハンドルのレバーを操作するときは注意してください。
- 足元の注意が散漫になるので、屋根や脚立が上がって使用しないでください。
- 枝などが落ちてきて、思わぬけがをすることがあるので、落下物の真下では使用しないでください。子供やペットについても同様の注意をしてください。また、落下物によるけがを防ぐため、保護めがね、帽子等を着用してください。
- 使用する前に点検をして、異常の有無を確認してください。
- 他の目的には使用しないでください。

### 点検及び保護方法・メンテナンス

- 使用後は、汚れや水気を取り、防錆油を塗布し、湿気の少ない場所でのパッケージにもどして保管してください。
- 故障や取り扱い上ご不明な点があった場合には、ご連絡なくお買い上げ店、または当社までお問い合わせください。

品番	No.377
ボール部	アルミパイプ
刃部	フッ素樹脂加工
グリップ	ABS樹脂
ハンドル	軽量アルミ合金
キャッチ	
サイズ	最小1.8m~最大3.0m



●SGマーク制度は高枝ばさみの欠陥によって発生した人身事故に対する賠償制度です。

品番: No.377



4 954849 103773

発売元 **株式会社 ムサシ**  
〒675-1201  
兵庫県加古川市八幡町宗佐 1440  
お客様相談窓口 **0570-033-634**  
平日 AM9:00~PM5:00  
ホームページ: [634634.jp](http://634634.jp)

※商品改良のため、仕様・外観は予告なしに変更することがあります。  
Manufactured in China under quality control of MUSASHI Inc.