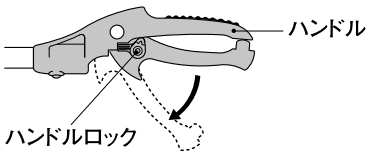


ご使用になる前に、必ずお読みいただき、大切に保管してください。

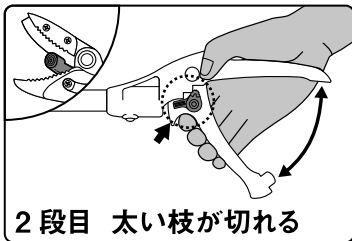
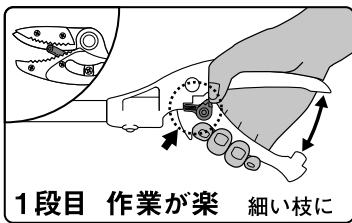
ハンドルロックの解除

- ハンドルを少し握るとハンドルロックが解除しやすくなります。



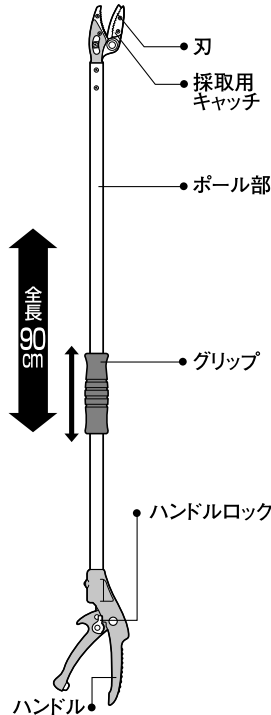
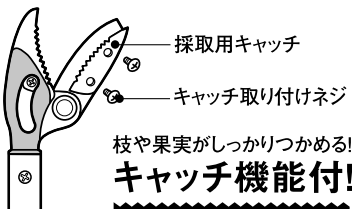
開き幅 2段階調節

- 刃の開く角度がハンドルロックによって2段階に調節できます。

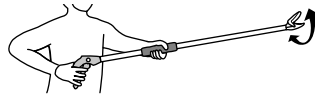


採取用キャッチの取り付け・取り外し

- カットした枝をつかむ必要のないときは、キャッチ取り付けネジを外して採取用キャッチを外してください。
(キャッチをつけた場合は8mmの枝まで切れます。)



- パイプは140°回転し刃先の向きを変えられます。



点検およびメンテナンス

- 使用後は、汚れや水気を取り、防錆油を塗布し、湿気の少ない場所でのこのパッケージにもどして保管してください。
- 故障や取り扱い上ご不明な点があった場合には、ご遠慮なくお買い上げ店までお問い合わせください。

材質

ポール部：アルミパイプ
上 刃：ハードクローム加工刃
受 刃：ハードクローム加工刃
グリップ：スポンジ
ハンドル：グラスファイバー樹脂

警告

- 使用する前に、各部が確実に取り付けられているか、確認してください。
- 刃部(はさみ)の中に手を入れないでください。
- 感電を防止するため、電線の近くでは使用しないでください。特にハンドルのレバーを作動するときには注意してください。
- 足元の注意が散漫になるので、屋根や脚立に上がって使用しないでください。
- 枝などが落ちてきて、思わぬけがをすることがあるので、落下物の真下では使用しないでください。子供やペットについても同様の注意をしてください。また、落下物によるけがを防ぐため、保護めがね、帽子等を着用してください。
- 使用する前に点検をして、異常の有無を確認してください。
- 他の目的には使用しないでください。

musashi

株式会社ムサシ
〒675-1232 兵庫県加古川市平荘町里 551-1

お客様相談窓口 0570-033-634

平日 AM10:00~PM5:00

WWW.634634.jp

※製品改良のため、仕様・外観は予告なしに変更することがあります。Manufactured in China under quality control of MUSASHI Inc.



4 954849 103667

品番：No.366